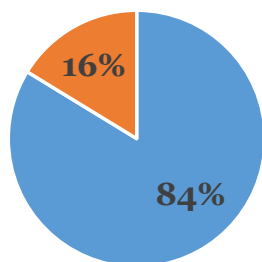


Рынок облигаций – статистика 2025

	Ноябрь 2024	Ноябрь 2025	Изменение
Корпоративные облигации, млрд. руб.	29 921	34 374	14,9%
ОФЗ, млрд руб.	20 950	29 243	39,6%
Субфедеральные облигации, млрд руб.	649	546	-15,9%
Количество эмитентов КО	596	648	8,7%
ЦФА в обращении, млрд руб.	219	175	-20,3%
Количество эмитентов ЦФА	211	356	68,7%
Эмитенты ЦФА без облигаций	139	251	80,6%

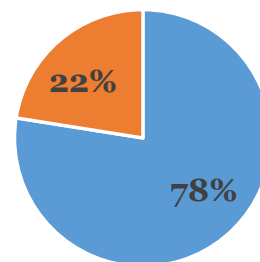
Рынок облигаций – статистика 2025

2024



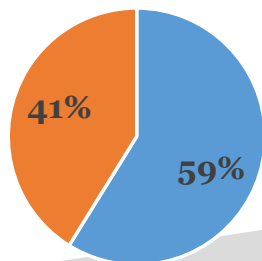
■ RUB ■ Валютные

Янв-Ноя 2025



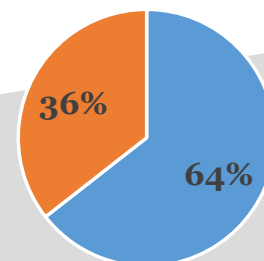
■ RUB ■ Валютные

2024



■ Фикс ставка ■ Флоатеры

Янв-Ноя 2025



■ Фикс ставка ■ Флоатеры

Рынок облигаций – статистика 2025

Рейтинговый барометр

